




МИНИСТЕРСТВО ОБРАЗОВАНИЯ, НАУКИ И МОЛОДЕЖИ РЕСПУБЛИКИ КРЫМ
Государственное бюджетное образовательное учреждение высшего образования
Республики Крым
«Крымский инженерно-педагогический университет имени Февзи Якубова»
(ГБОУВО РК КИПУ имени Февзи Якубова)


Кафедра технологии и дизайна одежды и профессиональной педагогики

СОГЛАСОВАНО

Руководитель ОПОП

Л.З. Тархан
(подпись)

«21» 07 2022 года

УТВЕРЖДАЮ

Заведующая кафедрой

Л.З. Тархан
(подпись)

«21» 07 2022 года

МЕТОДИЧЕСКИЕ РЕКОМЕНДАЦИИ

по выполнению выпускной квалификационной работы

направление подготовки

44.04.04 Профессиональное обучение (по отраслям)

Магистерская программа


«Стратегический менеджмент и инновации в образовании»

факультет инженерно-технологический

Симферополь, 2022 г.

Лист согласования
методических рекомендаций
по выполнению ВКР


Составитель методических рекомендаций


(подпись)

Л.З. Тархан, д-р пед. наук, проф. кафедры ТДОиПП

Методические рекомендации рассмотрены и одобрены на заседании кафедры
(протокол от «17» марта 2022г.№ 12)

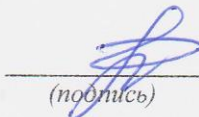
Заведующая кафедрой


(подпись)

Л.З. Тархан
(инициалы, фамилия)

Методические рекомендации рассмотрены и одобрены на заседании УМК
инженерно-технологического факультета
(протокол от «21» марта 2022 г.№ 7)

Председатель УМК


(подпись)

Э.Р. Шарипова
(инициалы, фамилия)

СОДЕРЖАНИЕ ПРОГРАММЫ

1. Пояснительная записка.
2. Раздел программы итоговой государственной аттестации по выпускным работам магистра профессионального образования.
3. Требования к выполнению выпускных работ магистра профессионального образования.
4. Критерии оценки выпускных работ магистра профессионального образования.

1. ПОЯСНИТЕЛЬНАЯ ЗАПИСКА

Выпускник, получивший степень (квалификацию) магистра, должен быть готов решать образовательные и исследовательские задачи, ориентированные на анализ научной и научно-практической литературы в области профессионального образования; использовать современные технологии сбора и обработки экспериментальных данных в соответствии с проблемой исследования в области профессионального образования; конструировать содержание обучения на разных уровнях профессионального образования; способствовать социализации, формированию общей культуры личности, осознанному выбору и последующему освоению профессиональных образовательных программ; систематически повышать свою профессиональную квалификацию, быть готовым участвовать в деятельности различных профессиональных объединений педагогов, осуществлять связь с родителями (лицами, их заменяющими).

Выпускник, получивший квалификацию магистра, подготовлен к проектированию и организации педагогического процесса, программ развития субъектов педагогического процесса, собственной профессиональной деятельности; построению межличностных и деловых отношений; к взаимодействию с социокультурной и профессиональной средой.

Деятельность магистра направлена на овладение источниками научной, общекультурной и профессиональной информации, универсальными способами практической и теоретической образовательной деятельности; способами проектирования и осуществления психолого-педагогической поддержки; способами исследовательской деятельности.

Выпускник, получивший степень (квалификацию) магистра профессионального образования, должен знать Федеральный закон «Об образовании в Российской Федерации»; государственную программу РФ «Развитие образования» на 2013-2020 годы; Конституцию Российской Федерации; основные направления и перспективы развития профессионального образования и психолого-педагогических наук; основы права, научную организацию труда; правила и нормы охраны труда, техники безопасности и противопожарной защиты.

Содержание итоговой государственной аттестации выпускников отобрано с учетом требований, предъявляемых к современному педагогу профессионального обучения согласно Федеральному государственному образовательному стандарту высшего образования по направлению подготовки 44.04.44 Профессиональное обучение (по отраслям) утвержденным приказом Министерства образования и науки Российской Федерации от № 129 «22» февраля 2018 г.

Выпускники по направлению по направлению подготовки 44.04.04 «Профессиональное обучение» (по отраслям) магистерской программы «Стратегический менеджмент и инновации в образовании» подготовлены к выполнению следующих типов задач профессиональной деятельности в

соответствии с уровнем своей квалификации:

- научно-исследовательский;
- педагогический;
- организационно-управленческий;

Магистр подготовлен к решению профессионально-образовательных задач, соответствующих его степени (квалификации), что предполагает:

- организацию научно-исследовательской деятельности обучающихся по программам бакалавриата, ДПП;
- анализ, обобщение и применение результатов научных исследований в профессиональной деятельности;
- проектирование, организацию, проведение и оценку результатов научных исследований в области образования;
- организацию научных мероприятий;
- преподавание учебных курсов, дисциплин (модулей) или проведение отдельных видов учебных занятий по программам бакалавриата и (или) ДПП;
- организацию и управление методической деятельностью педагогических работников СПО и ДПО.

2. РАЗДЕЛ ПРОГРАММЫ ИТОГОВОЙ ГОСУДАРСТВЕННОЙ АТТЕСТАЦИИ ПО ВЫПУСКНЫМ РАБОТАМ

Итоговая государственная аттестация магистранта включает защиту выпускной квалификационной работы. ВКР предназначена для определения практической и теоретической подготовленности магистранта к выполнению образовательных задач, установленных государственным образовательным стандартом, и продолжению образования по программам подготовки магистра. Выполнение научно-практических заданий, предусмотренных в ходе проведения исследования в рамках темы выпускной квалификационной работы, демонстрирует степень освоения магистрантом основной образовательной программы высшего профессионального образования, которую он освоил за время обучения в вузе. Системообразующим компонентом в процессе вузовской профессиональной подготовки магистранта является изучение психолого-педагогических и профессионально-направленных дисциплин.

В основе определения проблемного поля и тематики ВКР лежат следующие методологические подходы:

- понимание профессионального образования как образования гуманитарного, способствующего становлению готовности к будущей деятельности педагога и взаимодействию с обучающимися в процессе трансляции культуры, обмена ценностями, способами деятельности, опытом самореализации;
- осознание расширяющегося поля профессиональной деятельности педагога, обуславливающие изменение традиционных функций педагога как в собственно педагогической деятельности, так и в социуме;
- реализация личностно-ориентированного подхода к проектированию

профессионального педагогического образования, предполагающего выстраивание различных образовательных маршрутов, способствующих становлению внутренней позиции обучающегося как субъекта своей учебной и профессиональной деятельности;

– усиление фундаментальности психолого-педагогических профессиональных знаний на основе теоретического подхода к анализу явлений и фактов, в рамках которого различные теории образования используются на основе принципов взаимодополняемости и альтернативности.

Выпускная квалификационная работа магистранта носит интегративный и системный характер. Интегративность ВКР заключается в возможности объединить блоки дисциплин общепрофессиональной и профильной подготовки магистрантов на уровне нормативных и элективных курсов. Системность ВКР проявляется в том, что в процессе проведения исследования магистрант привлекает всю совокупность научных психолого-педагогических и предметных знаний, а содержание работы позволяет оценить сформированность профессиональных компетенций.

ВКР позволяет оценить:

а) знаниевую составляющую подготовки магистрантов (магистерской программы «Стратегический менеджмент и инновации в образовании») в соответствии с дисциплинами базовой части и дисциплин вариативной части;

б) и готовность к выполнению следующих профессиональных действий:

– анализировать проблемную ситуацию на основе системного подхода; осуществлять сбор информации, определять ресурсы для решения проблемной ситуации, выбирать и описывать стратегию действий разрешения проблемной ситуации, оценивать выбранную (реализуемую) стратегию действий, изучать стратегические альтернативы решения проблемы; определять в рамках выбранной стратегии действий вопросы (задачи), подлежащие дальнейшей разработке;

– разрабатывать проект, реализовывать и контролировать ход его выполнения; организовывать, координировать и контролировать работу участников проекта; контролировать ресурсы проекта (материальные, человеческие, финансовые);

– проектировать содержание, структуру, результаты освоения, условия реализации основных образовательных программ на основании требований ФГОС, ПООП, профессиональных стандартов и иных требований; проектировать содержание, структуру, результаты освоения, условия реализации дополнительных образовательных программ на основании требований; разрабатывать научно-методическое обеспечение реализации основных и дополнительных образовательных программ, в том числе адаптированных образовательных программ;

– выбирать и применять методы психолого-педагогической диагностики с целью выявления индивидуальных особенностей, потребностей, затруднений обучающихся (в том числе обучающихся с

особыми образовательными потребностями), выявление одаренных обучающихся; проектировать содержание и организационно-методический инструментарий процесса совместной индивидуальной учебной и воспитательной деятельности обучающихся, в том числе обучающихся с особыми образовательными потребностями, в соответствии с требованиями нормативных правовых документов, с учетом принципов инклюзивного образования;

- выбирать и применять методы психолого-педагогической диагностики с целью выявления индивидуальных особенностей, потребностей, затруднений обучающихся (в том числе обучающихся с особыми образовательными потребностями), выявление одаренных обучающихся; проектировать содержание и организационно-методический инструментарий процесса совместной индивидуальной учебной и воспитательной деятельности обучающихся, в том числе обучающихся с особыми образовательными потребностями, в соответствии с требованиями нормативных правовых документов, с учетом принципов инклюзивного образования;

- разрабатывать средства измерения и оценки образовательных результатов обучающихся по освоению основных и дополнительных образовательных программ; разрабатывать и реализовывать программы преодоления трудностей в обучении при освоении обучающимися основных и дополнительных образовательных программ;

- адаптировать научно-методическое обеспечение основных и дополнительных образовательных программ, результатов психологической диагностики обучающихся и группы обучающихся для индивидуального обучения, развития, воспитания обучающихся с особыми образовательными потребностями; разрабатывать и применять психолого-педагогические, в том числе инклюзивные, технологии для индивидуального обучения, развития и воспитания обучающихся, в том числе воспитания обучающихся с особыми образовательными потребностями; исследовать эффективность применяемых образовательных технологий;

- осуществлять анализ, интерпретацию научной информации, результаты международных и отечественных исследований. Адаптировать и применять их в педагогическом проектировании; проектировать педагогическую деятельность в соответствии с поставленными целями; осуществлять оценку качества результатов педагогического проектирования;

- выполнять проектные и научно-исследовательские работы с учётом нормативных требований; ставить цели и задачи научно-исследовательской, проектной деятельности и решать их с помощью современных технологий, используя отечественный и современный опыт;

- применять педагогически обоснованные средства, методы и приёмы организации деятельности обучающихся по освоению учебного курса, дисциплины (модуля);

- осуществлять контроль и оценку освоения учебного курса, дисциплины (модуля), применять современные оценочные средства,

обеспечивать объективность оценки;

- разрабатывать учебные, методические и учебно-методические материалы, оценочные материалы, обеспечивающие реализацию учебных курсов, дисциплин (модулей) программ бакалавриата и ДПП;

- разрабатывать учебные, методические и учебно-методические материалы, оценочные материалы, обеспечивающие реализацию учебных курсов, дисциплин (модулей) программ бакалавриата и ДПП;

- анализировать, оптимизировать структуру профессиональной образовательной организации; осуществлять поиск и привлечение дополнительных ресурсов;

- оценивать качество выполнения педагогическими работниками различных видов работ по реализации программ СПО, ДПО; планировать и проводить мероприятия по оценке качества работы педагогических работников по реализации программ СПО и ДПП; планировать систему корректирующих и предупреждающих действий.

При оценке результатов выполнения и защиты выпускной работы магистранта используется пятибалльная шкала. Оценка ответа магистранта формируется из нескольких составляющих: качества написания введения, теоретической главы, практической главы, заключения, грамотности оформления списка литературы, качества выступления и ответов на вопросы комиссии при защите выпускной работы. С учетом названных положений разрабатывались требования к выпускным квалификационным работам и критерии их оценки.

3. ТРЕБОВАНИЯ К ВЫПОЛНЕНИЮ ВЫПУСКНЫХ РАБОТ МАГИСТРАНТА ПРОФЕССИОНАЛЬНОГО ОБРАЗОВАНИЯ

Выпускная работа включается в итоговую аттестацию магистрантов с целью:

- определения профессиональной компетентности выпускника в решении учебно-исследовательских задач в области профессионального образования и ДПП;

- умений выпускника применять теоретические знания для решения исследовательских задач в области профессионального образования и ДПП;

- умений выполнения и оформления учебно-исследовательской работы;

- умений ведения научной дискуссии защиты собственной исследовательской позиции.

Магистранты должны знать:

- основные научные категории профессиональной педагогики и психологии;

- особенности профессионального обучения и воспитания;

- теоретические основы психолого-педагогических исследований;

- особенности организации и планирования педагогического процесса в профессиональном образовании и ДПП;

– основные методы исследования в педагогике, этапы педагогического исследования;

– психолого-педагогические технологии профессионального взаимодействия; содержание основных категорий профессиональной этики;

– основы психолого-педагогической диагностики.

Магистранты должны уметь:

– определять комплекс методов в соответствии с задачами и темой предстоящего исследования;

– определять методологический аппарат предстоящего исследования;

– анализировать учебно-методическую документацию;

– проектировать программу (проект) экспериментального исследования;

– планировать, организовать самостоятельный исследовательский процесс;

– моделировать собственную деятельность в качестве педагога и исследователя;

– проводить диагностические обследования, корректировать собственную педагогическую деятельность и образовательный процесс;

– устанавливать взаимосвязи между педагогическими явлениями.

Магистранты должны владеть:

– навыками анализа педагогической и научно-исследовательской деятельности, рефлексии; – научным стилем речи;

– навыками работы с библиографическими и интернет ресурсами;

– владеть методикой проведения педагогического эксперимента.

Требования к содержанию выпускной работы:

– направленность работы на решение актуальных задач современного профессионального образования, ДПП;

– наличие в работе всех структурных элементов, соответствующих виду ВКР;

– доказательность, достаточность, непротиворечивость теоретических основ исследования;

– наличие обоснованной исследовательской позиции, раскрывающей видение магистрантом сущности проблемы;

– использование в опытно-экспериментальной части работы обоснованного комплекса методов сбора диагностической информации, ее интерпретация (качественный и количественный анализ данных);

– целостность исследования, которая проявляется в логической и содержательной связанности глав;

– перспективность исследования, наличие в работе материалов, которые могут найти применение на практике или послужить основой для дальнейшего исследования;

– достаточность и современность научной литературы и других источников информации, используемых при выполнении ВКР;

– объем выпускной квалификационной работы бакалавра 80-90 страниц (исключая список литературы и приложения).

Структура и содержание выпускной работы

Выпускные работы магистрантов должна включать в себя следующие структурные элементы: введение, теоретическую часть (разбивается на главы и на параграфы в соответствии с логикой исследования, их может быть два или три), заключение, список литературы, приложения.

Во введении обосновывается актуальность темы выпускной работы, определяются объект, предмет, цель исследования, выдвигается гипотеза (в работах второго вида) и выстраивается очередность задач. Кроме названных методологических характеристик исследования обозначается также теоретическая основа исследования – перечисляются основные теории, концепции, идеи и подходы (с указанием фамилий ученых), с позиций которых строится исследовательская работа. Затем перечисляются методы исследования (теоретические, эмпирические, методы обработки данных, методы презентации данных – графики, схемы, таблицы, диаграммы), представляется база опытно-экспериментальной работы с краткой характеристикой выборки (обучающиеся какой группы СПО, ДПП, в каком количестве принимали участие в экспериментальной работе).

В первой главе на основе анализа научной литературы определяется теоретический подход к решению обозначенной в теме выпускной работы профессиональной педагогической задачи; раскрываются основные центральные понятия исследования; формируется теоретическое представление о путях, способах и средствах решения обозначенной профессиональной задачи; прописываются условия (методы, приемы и т.д.) реализации тех педагогических средств, которые предполагается использовать.

Во второй главе описывается практическое решение поставленной профессиональной задачи: разрабатывается критериальная база исследования и в соответствии с ней подбирается диагностический инструментарий, описываются условия проведения констатирующего среза, с помощью математических методов производится обработка полученных данных, формулируются выводы; приводится план формирующего этапа исследования с исчерпывающими иллюстрациями (текстовыми) реализации тех педагогических, методических средств, заявленных в теме выпускной работы и подробно представленных в теоретической главе, объясняется порядок введения экспериментальных условий и проч.

Заключение выпускной работы пишется в соответствии с поставленными целями, гипотезой, задачами исследования. Оно представляет собой продукт рефлексии исследователя по поводу своей работы, начиная от ее главной идеи и заканчивая результатами и общими выводами.

Список литературы оформляется в алфавитном порядке, по первой букве фамилии авторов или по первой букве названия издания, если оно подготовлено группой авторов. Примерные образцы оформления списка литературы:

1. Асмолов, А.Г. Психология личности: Принципы общепсихологического анализа / А.Г. Асмолов. – М.: Смысл, ИЦ Академия, 2002. – 416 с.
2. Болотов, В.А. Педагогическое образование в России в условиях социальных перемен: принципы, технологии, управление: Монография / В.А. Болотов. – Волгоград: Перемена, 2001. – 290 с.
3. Бондаревская, Е.В. Ценностные основания личностно ориентированного воспитания гуманистического типа // Образование в поисках человеческих смыслов / Е.В. Бондаревская. – Ростов-н/Д.: Изд-во Рост. гос. пед. ун-та, 2005. – С. 11-27.
4. Выготский, Л.С. Собрание сочинений [Текст]: В 6-ти т. Т.2. Проблемы общей психологии/ Л.С. Выготский; Под ред. В.В. Давыдова. – М.: Педагогика, 2002. – 504 с.
5. Глас, Дж., Стенли, Дж. Статистические методы в педагогике и психологии: Пер. с англ. Л.И. Хайрусовой / Общ.ред. Ю.П. Адлера. – М.: Прогресс, 2006. – 495 с.
6. Ермолаев, О.Ю. Математическая статистика для психологов: Учебник / О.Ю. Ермолаев. – 2-е изд., испр. – М.: Московский психолого-социальный институт: Флинта, 2003. – 336 с.

В приложении следует поместить материал, иллюстрирующий ход исследования: тексты заданий и упражнений, содержание тренингов, игр, фотографии и др.; заполненные бланки анкет, тестовых заданий, протоколы наблюдений, описание диагностических методик и проч.; в нескольких экземплярах (3-4) работы обучающихся и др. Не стоит перегружать приложение конспектами уроков, воспитательных коллективных дел.

Требования к оформлению выпускной работы

Научное изложение основывается, главным образом, на рассуждениях, в которых отражаются результаты исследования. Чтобы рассуждение было убедительным, оно должно быть логичным: каждое положение должно вытекать из предыдущего и быть связанным с последующим. Иначе говоря, способ изложения должен быть формально-логическим.

Стиль изложения. Текст выпускной квалификационной работы не должен быть эмоционально окрашен. Научное изложение рассчитано на логическое, а не эмоционально чувственное восприятие. Если автор прибегает к прямым публицистическим высказываниям, развернутому выражению радости, гнева, иронии и т.п., то тем самым совершается стилистическая ошибка. Это не значит, что в научном стиле вовсе не могут присутствовать элементы стиля художественного, но прибегать к ним нужно для того, чтобы сделать изложение живым, эстетичным, понятным, и чаще там, где идет полемика с другими авторами. Например: «автор удачно отмечает...», «мы соглашаемся с...», «вслед за..., мы...», «вместе с тем необходимо отметить...». Материал, как правило, подается от третьего лица при обязательном выражении отношения к нему. Например: «по нашему мнению,...», «с нашей точки зрения,...», «как нам кажется,...», «проведенное

нами исследование позволяет сделать предположение (вывод) о том, что...», «в процессе эксперимента были созданы условия для..., которые позволили... скорректировать...». Элементы художественного стиля (риторический вопрос, повтор, антитеза, сравнение, пословица, литературная цитата и др.) не должны служить цели сделать текст «красивым» – они в научной прозе являются только дополнительным средством, вспомогательным приемом и не могут определять систему научного изложения.

Лексика научного сочинения. В основе любого научного текста лежит общеупотребительная лексика. Вместе с тем, в лексическом составе научного стиля речи разграничивают терминологическую лексику, общенаучную лексику и слова-организаторы научной мысли. Термины занимают особое место в научном тексте, так как они несут в себе больше информации, чем другие лексические единицы. Насыщенность терминами – одна из основных стилевых характеристик научной речи. Основные понятия должны быть использованы без синонимических вариаций. Текст не должен быть перенасыщен излишней научной терминологией. Текст любой научной работы должен быть изложен посредством системы четко определенных взаимосвязанных друг с другом терминов и понятий.

Оформление страниц. Текст работы должен быть набран на компьютере 14 шрифтом через полуторный интервал. Поля: левое – 30 мм, правое – 15 мм, верхнее – 20 мм, нижнее – 20 мм. Обязательна сквозная нумерация страниц. Номера страниц проставляются сверху посередине, номер на первой странице (титальном листе) не ставится. Размер шрифта, используемого для нумерации, должен быть меньше, чем у основного текста. Тип шрифта лучше использовать тот же самый. После титульного листа идет лист с аннотацией работы без указания номера страницы. Содержание нумеруется с третьей страницы. Страницы приложения нумеруются как продолжение работы. В конце выпускной квалификационной работы магистров прикладывается страница с подписью студента об авторстве.

Шрифтовое оформление. Для оформления заглавий и основного текста работы используется шрифт Times New Roman. Размер шрифта (кегель) – 14 пт. Интервал полуторный. В качестве базового стиля рекомендуется использовать стиль «Обычный», имеющий некоторый стандартный набор параметров для набора текста. При выделениях в тексте используют следующие варианты: полужирный, курсив, полужирный курсив. Подчеркивание в заглавиях не допускаются, в текстах – при исключительной необходимости.

Знаки препинания. Знаки препинания должны применяться в соответствии с правилами русской пунктуации.

Точки. Есть несколько случаев, в которых точки не ставятся: в конце заголовков, в подписях таблиц и рисунков; во многих сокращениях (мм, кг и пр.); в качестве разделителя десятичных знаков (для этого предназначена запятая).

Кавычки следует использовать только угловые «». Обычные кавычки используются только в английских текстах. Черточки. Различают дефис и

тире.

Дефис (короткая черточка) используется для разделения частей сложных слов (все-таки, по-другому). Дефис никогда не отделяется пробелами. От дефиса отличается знак тире – знак препинания, используемый в предложениях. Тире всегда отбивается пробелами, но не переносится так, чтобы с него начиналась новая строка.

Пробелы. Пробел используется для отделения единиц измерения от числа (127 м), для разделения порядков в больших числах (10 000 км), при этом необходимо следить, чтобы не возникало переносов. Пробелом не отделяются от чисел знаки процента и градусов (99 %), показатели степени. Не ставится пробел перед закрывающей и после открывающей скобок. После знака № пробел следует ставить. Не следует отбивать красную строку пробелами. После любого знака препинания ставится пробел.

Оформление абзацев. Число самостоятельных предложений в абзаце различно и колеблется от одного до пяти-шести и более. Разделение на абзацы производится по смыслу излагаемого текста. В основном тексте используется выравнивание по ширине. В начале абзаца обязательна красная строка – 1,25 см (одинаково по всему тексту работы). Межстрочный интервал – полуторный.

Заголовки. Каждая новая глава работы начинается с новой страницы. Это же правило относится к другим основным структурным частям работы: введению, заключению, списку литературы, приложениям, указателям. Точки в заглавиях не ставятся. В тексте работы рекомендуется использовать заголовки различных уровней. Их вид задается автоматически и предопределяется соответствующим стилем. Заголовки располагают посередине страницы без точки на конце. Подчеркивать и переносить слова в заголовке не допускается. Запрещается отрывать заголовки от основного текста. Заголовки глав, параграфов, разделов отделяются от текста дополнительным интервалом. Нежелательна публикация подряд заголовков двух или трех уровней (главы, параграфа). Рекомендуется между общим заглавием и его детализацией представить преамбулу – текст на один-два абзаца, поясняющий задачи главы или ее содержание.

Содержание. Заголовки содержания должны точно повторять заголовки в тексте. Сокращать или давать их в другой формулировке по сравнению с заголовками в тексте не допускается. Все заголовки начинают с прописной буквы без точки на конце. Последнее слово заголовка соединяют отточием с соответствующим ему номером страницы в правом столбце содержания. В содержание должны быть включены: введение, главы, параграфы, заключение, список литературы, приложение (если имеется).

Иллюстрации. Иллюстрации (графики, схемы, диаграммы) следует располагать непосредственно после текста, в котором они упоминаются впервые, или на следующей странице. Возможно вынесение объемных схем или диаграмм в Приложение. На все иллюстрации должны быть ссылки в тексте, указанные в тексте – преимущественно в скобках (Рис. 1.1) или (Прил. 2, рис. 3). Между двумя соседними иллюстрациями должно быть не

менее трех-четырех строк текста. От нижнего края страницы рисунок должен отделяться несколькими строками текста. Иллюстрации обязательно должны иметь смысловое название, которое помещают над иллюстрацией. При необходимости под иллюстрацией помещают поясняющие данные (подрисовочный текст). Иллюстрация обозначается словом «Рис.», которое помещают до поясняющих данных. Иллюстрации следует нумеровать арабскими цифрами порядковой нумерацией в пределах главы. Иллюстрацию следует выполнять на одной странице. Если иллюстрация не умещается на одной странице, можно переносить ее на другие страницы, при этом название иллюстрации помещают только на первой странице, поясняющие данные – к каждой странице и под ними указывают «Рис. ..., лист ...».

Таблицы. Цифровой материал должен оформляться в виде таблиц. Таблицу следует располагать в работе непосредственно после текста, в котором она упоминается впервые, или на следующей странице. На все таблицы должны быть ссылки в тексте по примеру: (табл. 2.1). Обычно таблица состоит из следующих элементов: порядкового номера, тематического заголовка, заголовков вертикальных граф. Все таблицы в тексте нумеруются арабскими цифрами в пределах всего текста. Над правым верхним углом таблицы помещается надпись с номером (например: Таблица 1.1). Тематический заголовок располагают посередине страницы, пишут с прописной буквы, без точки на конце. Заголовки граф пишут с прописной буквы. Подчиненные заголовки могут писаться со строчной, если они грамматически связаны с главным заголовком. Следует избегать вертикальной графы «Номер по порядку», в большинстве случаев не нужной. При переносе таблицы на другую страницу следует пронумеровать графы на следующей странице. Заголовок таблицы не повторяют, однако пишут в правом верхнем углу «Продолжение табл. 2.1».

Например,

Таблица 2.1

Особенности планирования и реализации аналитико-поискового этапа исследования

Структура этапа	Содержание
1	2
...	...

Продолжение табл. 2.1

1	2
...	...

Приложения. Приложения оформляются как продолжение научной работы на последних ее страницах. Каждое приложение должно начинаться с нового листа (страницы) с указанием в правом верхнем углу слова Приложение и номера арабскими цифрами. Связь основного текста с приложениями осуществляется через ссылки, которые употребляются со

словом «смотри»; оно обычно сокращается и заключается вместе с шифром в круглые скобки по форме, например: (см. приложение). Отражение приложения в оглавлении работы обычно бывает в виде самостоятельной рубрики с полным названием каждого приложения.

Примечания. Примечания помещают внутри текста в круглых скобках (как вводное предложение), или, если такие примечания содержат довольно значительный по объему материал, выносят в подстрочное примечание (т.е. оформляют как сноску внизу страницы). В тексте и в подстраничном примечании используется надстрочный значок*. При использовании на одной странице нескольких примечаний количество значков увеличивается на один при каждом новом примечании. С новой страницы вновь начинается с одного значка.

Персоналии. Все персоналии в тексте упоминаются с инициалами перед фамилией, например: «Как отмечал А. Р. Лурия...». При упоминании персоналий в скобках в виде перечисления, инициалы пишутся также перед фамилией: (Л. С. Выготский, А. Р. Лурия, Д. Б. Эльконин и др.). Перечисление персоналий приводится либо в алфавитном порядке, либо в историческом; зарубежные и отечественные исследователи обычно перечисляются раздельно.

Библиографические ссылки. Библиографические ссылки употребляют: при цитировании; при заимствовании положений, формул, таблиц, иллюстраций; при анализе в тексте опубликованных работ. При ссылке на книгу обычно опускаются: подзаголовочные данные (кроме указания на повторность издания и номера тома); наименование издательства. При прямой цитате обязательно указывается номер страницы, с которой взят приводимый в завыченный текст. По месту расположения относительно основного текста работы библиографические ссылки бывают: внутритекстовые (оформляются в квадратных скобках); подстрочные, т.е. внизу страницы (оформляются более мелким шрифтом, как исключение); затекстовые, т.е. вынесенные за текст всего произведения (список литературы). В выпускных квалификационных работах при цитировании или ссылке на работу используются внутритекстовые и затекстовые ссылки. В основном тексте работы приводятся указания на источники цитат, которые помещают в квадратные скобки:

Например, Понятие «личность» – чрезвычайно сложное. В. И. Толстых очень точно заметил, что личность – это и образ жизни, и позиция [56, с. 157].

На первом месте указывается источник, который находится в списке литературы, далее через запятую пишется номер страницы, где расположена цитата.

При ссылке на статью, опубликованную в сборнике в журнале или сборнике обязательно указываются страницы, на которых представлена данная статья.

При записи подряд нескольких авторов, обычно ссылка приводится сразу за каждой фамилией или же в конце предложения. Фамилии при этом

прописываются в алфавитном порядке.

Например, Профессиональные ценности с культурологических позиций исследовались П. С. Гуревичем [33], И. Ф. Исаевым [46], М. С. Каганом [48].

Или Профессиональные ценности с культурологических позиций исследовались П. С. Гуревичем, И. Ф. Исаевым, М. С. Каганом [33, 46, 48].

Цитирование. Цитаты выписываются непосредственно из первоисточников. Вместо пропущенных слов в цитате ставят многоточие. Первое слово цитаты, помещенное в начале предложения, всегда пишется с прописной буквы, даже если в оригинале оно написано со строчной. Цитировать авторов необходимо только по их собственным (т.е. по первоисточнику) произведениям. Если источник недоступен, разрешается воспользоваться цитатой этого автора, опубликованной в каком-либо другом издании.

Список литературы должен иметь сквозную порядковую нумерацию включенных в него документов. Способы группировки источников – алфавитный порядок, при котором описания книг и статей располагаются в общем алфавите фамилий авторов, заглавий книг и статей. Описания произведений авторов-однофамильцев располагают обычно в алфавите их инициалов. Работы одного автора и его работы с соавторами включают в список в алфавите первых слов заглавий, при этом не учитываются фамилии соавторов. Источники на иностранных языках приводятся в конце списка. Оформлять библиографические ссылки и список литературы необходимо по библиографическому стандарту: **ГОСТ Р 7.0.11-2011** «Система стандартов по информации, библиотечному и издательскому делу. Диссертация и автореферат диссертации. Структура и правила оформления» (утв. приказом Федерального агентства по техническому регулированию и метрологии от 13 декабря 2011 г. N 811-ст).

Общими требованиями к содержанию выпускной квалификационной работы, на основе которых во многом будет определяться ее оценка, являются: четкость и логическая последовательность изложения материала, убедительность аргументации, краткость и ясность формулировок, исключающих неоднозначность толкования, конкретность изложения основных результатов и выводов, их научная и/или практическая значимость, наличие и обоснованность личных предположений, выводов и рекомендаций автора.

Защита выпускной работы

Черновой вариант работы магистранта представляется на проверку научному руководителю после выполнения всех ее содержательных частей. Представлять материал на проверку следует с учетом того, что на ознакомление с ним требуется определенное время, которое, как правило, составляет не менее 7 календарных дней с момента передачи материала преподавателю. Магистрант обязан учитывать рекомендации и замечания научного руководителя. В противном случае преподаватель вправе либо не допускать работу к защите (если необходимость исправления замечаний имеет, по его мнению, принципиальное значение), либо допустить к защите с

указанием на имеющиеся недостатки. Ответственность за содержание выпускной квалификационной работы и достоверность всех приведенных в ней данных несет студент – автор работы. Первоначально вопрос о готовности работы к защите решает научный руководитель путем проставления соответствующей отметки и своей подписи на титульном листе работы. Руководитель выпускной квалификационной работы должен также оформить на нее письменный отзыв (приложение 2).

Завершенная и подписанная автором выпускная квалификационная работа, допущенная научным руководителем к защите, направляется на рецензию. При этом кандидатуры рецензентов определяются, как правило, самим научным руководителем или заведующим соответствующей кафедры. В качестве рецензентов могут выступать члены профессорско-преподавательского состава ГБОУВО РК КИПУ имени Февзи Якубова, других высших учебных заведений, преподаватели-методисты, преподаватели высшей квалификационной категории, заместители директора СПО, ДПП по учебно-воспитательной работе. После рецензирования заведующий кафедрой принимает решение о допуске работы к защите, делая соответствующую запись на титульном листе выпускной квалификационной работы. Если же заведующий кафедрой считает невозможным допустить определенную работу к защите выпускной квалификационной работы, то этот вопрос должен быть рассмотрен на заседании кафедры в присутствии научного руководителя и магистранта. Выпускная квалификационная работа с рецензией направляется в Государственную аттестационную комиссию (ГАК) для защиты. При этом следует иметь в виду, что в любом случае к защите в ГАК не могут быть рекомендованы и допущены работы, полностью или частично представляющие собой плагиат.

Подготовленная и оформленная в соответствии с предъявляемыми требованиями работа представляется в установленные сроки на кафедру для регистрации и последующей передачи научному руководителю с целью ее проверки и выставления оценки. После этого в нее не могут быть внесены никакие изменения или дополнения. Порядок и сроки рецензирования выпускных квалификационных работ, а также их передачи на защиту в государственную аттестационную комиссию, равно как и самой защиты, определяются ФГОС ВО и внутренними нормативными документами ГБОУВО РК КИПУ имени Февзи Якубова.

Кроме текста выпускной квалификационной работы магистрант должен представить рецензию. Рецензия на выпускную квалификационную работу – это аргументированное критическое суждение о ее актуальности, логике построения, достоверности полученных результатов, научной новизне, теоретической и практической значимости. Рецензия содержит также суждение о самостоятельности магистранта, наличии у него сформированных компетенций научно-исследовательской деятельности, оценку работы и рекомендации по продолжению исследований.

Публичная защита выпускных квалификационных работ состоит не только в ознакомлении членов комиссии с текстовыми материалами.

Непременным атрибутом защиты является устный доклад магистранта и устные ответы на вопросы, характеризующие его коммуникативную (ораторскую) профессиональную компетенцию.

Доклад (тезисы доклада, реферативное изложение основных положений) рекомендуется готовить заранее. Доклад целесообразно сопроводить (презентовать) иллюстративным материалом. Подготовка доклада позволит автору представить свою работу в концептуальном виде (без излишней детализации) как целостную систему, как заверченный и логически выстроенный труд. В оптимальном варианте выступление на защите работы должно состоять из трех основных частей. В первой из них должна быть показана актуальность и значимость темы исследования, а также поставлена проблема, решению которой посвящена работа. Вторую следует посвятить краткой характеристике проделанного исследования, его нормативной базе. А в третьей должны быть представлены основные выводы и предложения, сделанные автором работы.

При выступлении не следует подробно останавливаться на структуре и повторять наименования составных частей работы, так как члены комиссии имеют возможность ознакомиться с этой информацией самостоятельно. Не рекомендуется превращать свое выступление в зачитывание заранее подготовленного текста, так как комиссия в этом случае может усомниться в том, что магистрант в должной мере владеет информацией, относящейся к работе.

Детали исследования, не вошедшие в доклад, могут быть более подробно раскрыты при ответах на вопросы членов комиссии. Выступление магистранта на защите, характер и стиль его ответов на вопросы и замечания рецензента способны существенно повлиять как в позитивном, так и в негативном смысле на итоговую оценку работы, поскольку она должна быть не только написана, но и защищена на должном уровне.

Защита выпускной работы проводится на открытом заседании государственной аттестационной комиссии. Результаты защиты определяются на закрытом заседании государственной аттестационной комиссии в соответствии с критериями специальной балльно-рейтинговой системы. Результаты защиты объявляются в тот же день после оформления в установленном порядке протоколов заседаний аттестационной комиссии.

4. КРИТЕРИИ ОЦЕНКИ ВЫПУСКНЫХ РАБОТ МАГИСТРАНТА ПРОФЕССИОНАЛЬНОГО ОБРАЗОВАНИЯ

При оценке результатов выполнения и защиты выпускной работы магистранта используется пятибалльная шкала.

Рейтинговая оценка ответа магистранта формируется из нескольких составляющих:

№ п/п	Структурные элементы ВКР	Критерии оценки	Баллы
1	Введение	1) логичность структуры выпускной работы, ее соотнесенность с предметом и задачами исследования;	0-5
		2) обоснованность актуальности темы выпускной работы доказанность ее значимости для практики профессионального образования, ДПП;	0-5
		3) четкость и корректность методологических характеристик исследования (объекта, предмета, цели, задач, гипотезы);	0-5
		4) комплексность, взаимодополняемость, достаточность методов исследования.	0-5
2	Теоретическая глава	1) точность, непротиворечивость понятийно терминологического аппарата исследований;	0-5
		2) глубина и критичность анализа научных источников;	0-5
		3) логичность, последовательность, научность изложения;	0-5
		4) достаточность теоретического обоснования исследования.	0-5
3	Практическая глава	1) научность, адекватность, объективность критериев;	0-5
		2) валидность, достаточность, непротиворечивость диагностического инструментария;	0-5
		3) информативность достоверность описания данных исследования, аналитичность их интерпретации;	0-5
		4) психолого-педагогическая обоснованность и оптимальность плана формирующей работы;	0-5
		5) описание формирующего этапа исследования.	0-5

4	Заключение, литературы	список	1) обобщенность выводов, способность к рефлексивной оценке результатов исследовательской работы;	0-5
			2) соблюдение библиографических норм оформления списка научной литературы;	0-5
			3) количество и разнообразие источников (книги, журналы, интернет), их соответствие теме выпускной работы;	0-5
			4) использование различных методов представления результатов исследования (таблиц, гистограмм и др.).	0-5
5	Процедура защиты		1) соблюдение норм профессионального поведения (техника речи, культура внешнего вида, психолого-эмоциональная саморегуляция);	0-5
			2) профессиональная эрудиция и общая развитость;	0-5
			3) умение строить устное выступление и аргументированно защищать свою исследовательскую позицию;	0-5
			4) умение вести дискуссию, отвечать.	0-5